

Beste student,

In deze instructie lees je hoe je thuis **inzage** doet in je toets in Remindo. **Let op:** de inzage kan maar één keer worden gestart.

Je docent kan ervoor kiezen dat je tijdens je inzage opmerkingen over de toets aan hem/haar kan sturen. Bij screenshot 3b lees je er meer over. Het inloggen in Remindo verloopt net als bij het tentamen.

- Ga naar **remindo.uu.nl**
- Klik op **Inloggen met Solis-ID Universiteit Utrecht**
- Vul je **Solis-ID en wachtwoord** in en ga verder.
- Als je bent ingelogd, verschijnt je Startpagina van Remindo. Je Startpagina bevindt zich onder de tab 'Volledig overzicht' (screenshot, bolletje 1), die je vindt in de rechter bovenhoek.
- Klap onder Toetsoverzicht (2) de juiste cursus uit (3) en klik op het oogje bij de toets die je wilt inzien (4).

- Het kan zijn, dat je toestemming moet vragen/krijgen om met de inzage te starten. Vraag dan om toestemming en wacht tot je die krijgt.
- Je ziet nu de toetsinzage. Aan hand van onderstaande screenshots leggen we uit wat je tijdens de inzage kunt zien.

Let op! In deze instructie vind je voorbeelden van alle informatie die in een inzage getoond kan worden. Zo word je met alle mogelijkheden bekend. Je docent beslist echter welke informatie hij/zij zichtbaar maakt.

Screenshot 1

Toets- en resultaatinformatie:

- Bij rood bolletje (1) zie je de nog beschikbare tijd en de naam van de kandidaat en toets.
- Bij (2) zie je informatie over de toets.
- Bij (3) zie je informatie over becijfering en score.

Meerkeuzevraag:

- Bij (4) zie je het gegeven antwoord (grijze pijl) en dat dit antwoord fout is (rood kruisje). Als je een optie niet hebt gekozen, zie je wel of dit het goede antwoord is (groen vinkje).
- Bij (5) zie je de behaalde punten

Screenshot 1

The screenshot displays an online exam interface with the following elements:


- Top Bar:** "INZAGEMOMENT" and a timer showing "Beschikbare tijd: 21 minuten" (marked with red circle 1).
- Header:** "Kandidaat: ColvStud01 van ColanStud01", "Code/Kenmerk: tov Coluu Analyseworkshop", and "Toets: Test instructie inzage thuis".
- Toets Details (Left Panel):**
 - Naam: Test instructie inzage thuis
 - Cursus: Test Ondersteuning
 - Status: Afgesloten
 - Type: Toets
 - Aantal vragen: 6
 - Starttijd: 10 jan. 2020 15:21:07
 - Eindtijd: 10 jan. 2020 15:23:37 (marked with red circle 2)
- Resultaat (Left Panel):**
 - Cijfer: 3,4
 - Score: 14,5 (Maximale score: 36)
 - Resultaat: Onvoldoende
 - Aantal vragen juist beantwoord: 2 (33,3%)
 - Vragen grotendeels juist beantwoord: 2 (33,3%)
 - Aantal vragen onjuist beantwoord: 2 (33,3%) (marked with red circle 3)
- Question (Vraag 1):**
 - Beantwoord op: 10 jan. 2020 15:21:25
 - Duur: 21 sec.
 - Score: 0 van 1 punten (marked with red circle 5)
 - Image: A photograph of the Matterhorn mountain peak.
 - Question: "Hoe hoog is de Matterhorn in meters?" (marked with red circle 4)
 - Options:
 - 4001 m
 - 3206 m (marked with a grey arrow and a red 'X')
 - 4478 m
 - 1708 m
 - Score: 1 pt. (marked with green checkmark)
- Footer:** "Vraagversie-identificatiecode: 8652397e-e4e4-4726-b0ab-855e269efc85"

Screenshot 2

Meervoudig-juist vraag

- Bij (1) zie je dat je antwoorden (grijze pijltjes) in twee gevallen goed zijn (groene vinkjes) en in één geval fout (rode kruisje). Boven de (1) zie je een tekstballon. Klik je hierop, dan kun je een opmerking aan de docent achterlaten over deze vraag. Je docent heeft de mogelijkheid daarop weer te reageren.
- Bij (2) zie je de terugkoppeling voor de hele vraag.
- Bij (3) zie je de terugkoppelingen voor individuele afleiders.

Screenshot 2

Vraag 2 


Beantwoord op 10 jan. 2020 15:21:46 Duur 19 sec. Score 1,5 van 3 punten


Welke voorwaarden heb je i.i.g. nodig voor vuur? 1


Wat is het goede antwoord?


<input checked="" type="checkbox"/> Zuurstof	1 pt. ✓
<input checked="" type="checkbox"/> Een ontbrandingstemperatuur	1 pt. ✓
<input type="checkbox"/> Brandstof	1 pt. ✓
<input checked="" type="checkbox"/> Lucifer	-0,5 pt. ✗
<input type="checkbox"/> Hout	-0,5 pt.

2

 Eén of enkele voorwaarden heb je niet goed gekozen.

 Zuurstof is inderdaad een belangrijke voorwaarde.

 Zonder ontbrandingstemperatuur ontstaat geen vuur. 3

 Een lucifer is geen unieke voorwaarde voor vuur.

Vraagversie-identificatiecode: d6c8baf8-0711-4836-96d3-7ed7fc144ffe

Screenshot 3

Open vraag

- Bij (1) zie je dat je gegeven antwoorden in een geel blok worden getoond.
- Bij (2) zie je de maximale punten in kolom 1 (scoreonderdeel). In kolom 2 zie je de door de docent gegeven punten. In kolom 3 zie je bij Beoordelingscriterium het juiste antwoord, zoals geformuleerd door de docent.
- Bij (3) zie je de opmerking van de docent op je antwoord.

Screenshot 3



Noem 4 landen die aan Zwitserland grenzen (4 punten)

Duitsland
Hongarije
Oostenrijk
Frankrijk

1

Aantal woorden: 4 (aantal tekens: 44)

Geef aan welk land of welke landen niet bij de Geallieerden hoorde/hoorden in de Tweede Wereldoorlog.

Duitsland
Oostenrijk

Aantal woorden: 2 (aantal tekens: 24)

Kies één van de landen die je in de vorige vraag noemde en geef aan of het tussen 1945 en 1991 gedeeld is geweest vanwege het IJzeren Gordijn

Oostenrijk
Nee

Aantal woorden: 2 (aantal tekens: 14)

Nagekeken door ColvnDoc01 van ColanDoc01

Scoreonderdeel a:
(max 4 punten)

3

Beoordelingscriterium:
Frankrijk
Duitsland
Italië
Oostenrijk
Lichtenstein

2

Scoreonderdeel b:
(max 3 punten)

2

Beoordelingscriterium:
Duitsland
Oostenrijk
Italië

Scoreonderdeel c:
(max 6 punten)

2

Beoordelingscriterium:
Duitsland: ja

2

Beoordelingscriterium:
Italië: nee

1

Beoordelingscriterium:
Oostenrijk: ja

Gegeven score: 10

Opmerking

Op onderdeel a: Hongarije ligt een stuk verder naar het oosten

3

Op onderdeel c: weliswaar een korte tijd gedeeld, maar wel gedeeld geweest

In het antwoord dat je op de open vraag gaf, staat eventueel een markering met een optionele opmerking van de docent. Zie screenshot 3a hieronder.

Screenshot 3a

Question 3

Answered on Oct 24, 2019, 10:35:04 AM Duration 5 min. and 35 sec. Score 2 of 3 points

The ongoing discussion in the world of music can be briefly put like this:

Who is better, The Beatles or The Rolling Stones?

Write a short essay (50 words) in which you argue who is better: The Beatles or The Rolling Stones.

How can I choose between The Beatles or The Rolling Stones, when Bob Dylan was far more important in the history of music. Members of The Beatles and The Rolling Stones were **inspired by Bob Dylan's music and coverd his songs** ☺

Review, P, A, B wrote: Good point!

Word count: 41 (character count: 225)

Daarnaast is het ook mogelijk om zelf een opmerking te plaatsen tijdens de inzage, wanneer je docent dit zo ingesteld heeft. In dat geval zie je tekstballonnetje recht bovenin bij elke vraag.

Screenshot 3b

Vraag 1

Laatste aanpassing op: 10 juni 2022 - 11:36 Duur: 15 sec. Score: 2 van 2 pt.

2 pt.

Give the *opposite* meaning of the words in bold after every sentence.

- Sluit het inzagemoment, wanneer je klaar bent, onderaan de pagina af.

Extra: Terugkoppelingsrapportage

Heel soms maakt een docent een terugkoppelingsrapportage beschikbaar. Dan zie je boven de eerste vraag een tabel staan genaamd **Terugkoppeling** (zie screenshot 4, rode kader).

Screenshot 4

Code/Kenmerk: tbv Coluu Analyseworkshop Toets: Test instructie inzage thuis (versie 2)

Beschikbare tijd: 56 minuten

Terugkoppeling

Onderdeel	Punten	Max	%	Score	Resultaat
instructie inzage	28	36	72,2%	8,9	Voldoende

Bestudeer de vragen die (deels) fout waren nog eens m.b.v. de terugkoppeling.

Antwoorden

Gesorteerd op Vraagnummer

Vraag 1

Beantwoord op 14 jan. 2020 16:50:19 Duur 3 sec. Score 0 van 1 punten

- Een terugkoppelingsrapportage geeft voor vooraf gedefinieerde groepen vragen (onderdelen) informatie weer zoals in de kolommen van de tabel. Een onderdeel kan een deel van of alle vragen van de toets beslaan.